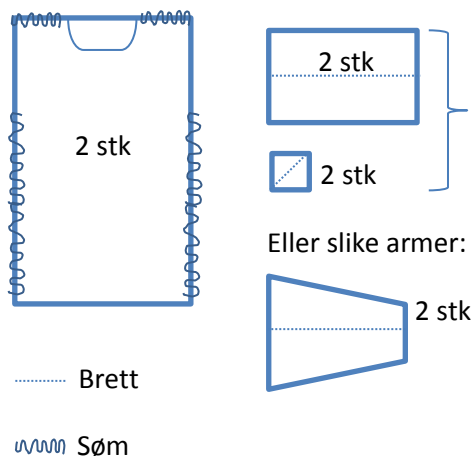


## Skoletjenesten: Enkle vikingdrakter for barn

### Trøyer

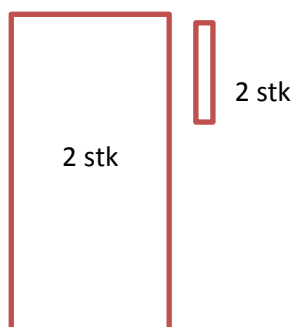
Trøyene sys av rektangulære stykker stoff, i det vi kaller primærsknitt.

Under ermene settes inn et kvadratisk stykke som en kile. Dersom en ikke ønsker kile, kan ermet skrålippes, slik at det er litt smalere over håndleddet.



### Selekjoler

En selekjole kan enkelt lages av to rektangulære tøyestykker festet sammen med seler i ene enden. Den kan dekoreres med flettede eller tvinnede snorer.



### Enkel drakt

Enklere drakter kan lages av strie. Av en triesekk får en ei trøye bestående av to rektangler.

Denne kan elevene dekorere med vikingmønstre som de klipper ut i tøy og fester på, eller det kan males på.

- Nettressurs: [Vikingdrakter](#) [Broderingsmønstre](#)


## Tilbehør

### Belter

Belter kan elevene lage ved å flette eller tvinne snorer i fine farger. ● Nettressurs: [Brikkeveving](#)  
Man kan også bruke et tau eller et enkelt lærbelte.

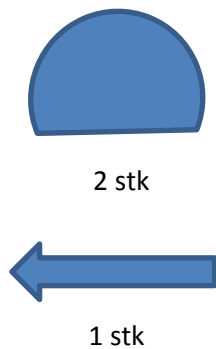
### Skinnpung/pung

En liten pung til å ha ting i, til å henge i beltet, kan enkelt lages av et sirkelformet stykke skinn eller tett stoff som det lages huller i langs kanten. Tre ei snor gjennom og stram til.



### Hodepynt

Et bånd, eller fletta snor rundt pannen kan være fin pynt for barn.  
Tova hatter i grå ull kan også brukes, eller «hjelmer» sydd i grått stoff eller i skinn.



### Smykker

Torshammer kan formes i leire/fimoleire. Stikk i et hull i og tre i en snor.

Perler kan lages i fimoleire, eller så kan man kjøpe kopier av viking-glassperler i museumsbutikken eller på vikingfestivalen. Fimoleire kan kjøpes hos flere hobbybutikker.

- Nettressurs: [Glassperler fra vikingtiden](#) [Torshammer](#)